

## WICHTIG!

BEIM AUFLADEN, DEN STROM ERST DANN EINSCHALTEN WENN DIE AUFLADEEINHEIT IN DEN STUHL EINGESETZT IST.

BEI ERSTER AUFLADUNG MUSS DIE BATTERIE 24 STUNDEN AUFGELADEN WERDEN.

WENN DIE BATTERIE AM LEERLAUFEN IST, ERLAUTET VOM STEUERKASTEN EIN SIGNALTON, WENN DIE ELEKTRISCHEN TEILE IM GEBRAUCH SIND.

WENN DAS WARNSIGNAL ERTÖNT MUSS DIE BATTERIE AUFGELADEN WERDEN, DA DIESE BEI VOLLSTÄNDIGER ENTLADUNG BESCHÄDIGT WERDEN KANN. WENN DIE BATTERIE 100 % ENTLADEN WIRD, KANN SIE BESCHÄDIGT WERDEN.

DIE ELEKTRISCHEN TEILE KÖNNEN NICHT WÄHREND DES AUFLADENS IN GEBRAUCH GENOMMEN WERDEN. SIE KÖNNEN ALSO NICHT BEI EINER TOTALEN ENTLADUNG DEN STUHL DURCH EINSTECKEN DES NETZTEILS WEITERBENUTZEN.

WENN DIE BATTERIE ENTLADEN IST KANN DER STUHL NICHT INBETRIEB GENOMMEN WERDEN, INDEM DER STUHL AN DEN NETZSTECKER ANGESCHLOSSEN WIRD. AUFLADEN DER BATTERIE DAUERT IM NORMALFALL UMGEFÄHR 8 STUNDEN.

FALLS DER STUHL ENTLADEN IST, DAS LADEGERÄT ANGESCHLOSSEN, UND DIE DIODE DES LADEGERÄTS TROTZDEM GRÜN LEUCHTET IST DIE BATTERIE/SICHERUNG DEFEKT.

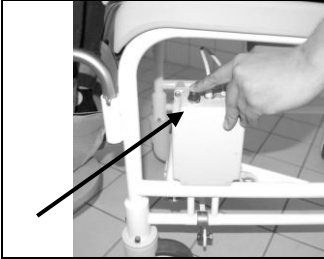
DER STUHL DARF AUS SICHERHEITSGRÜNDEN NICHT IN NASSEN RÄUMEN GELADEN WERDEN.

DIE ELEKTRISCHEN FUNKTIONEN NICHT WÄHREND AUFENTHALT IN NASSEN UMGEBUNGEN BENUTZEN.


GEBRAUCHSANWEISUNG: M2 ZENTRALSCHLOSS DUSCH-/TOILETTENSTUHL

Stuhl eignet zum Gebrauch beim duschen, Baden und Toilettenbesuch

SICHERUNG DER RÄDER:



VON BAD UND DUSCHEN MÜSSEN SIE, BEVOR SIE DEN STUHL IN GEBRAUCH IST, SPERREN SIE ALLE 4 RÄDER MIT EINEM EINZIGEN TASTENDRUCK AUF DEN ROTEN KNOFF AUF DEM STUHL DER LINKEN SEITE



**HINWEIS:**

DER PATIENT KANN DEN KNOFF ERREICHEN UND UNLOCK DIE RÄDER

AUFLADEN DER BATTERIE




BEIM AUFLADEN DES AKKUS NICHT ROLLSTUHL IN KONTAKT MIT WASSER SEIN. SIE ZIEHEN KABEL MIT STECKER AUS DER STECKDOSE



AUFLADESTECKER (STECKDOSE) AM STUHL UND DRÜCKT MAN DEN STECKER VOM TRANSFORMATOR (STECKER) GANZ HINEIN..


SEIEN SIE SICH BEWUSST, DASS DER STECKER MÜSSEN FEST SITZEN NACH JEDEM GEBRAUCH

HÖHENEINSTELLUNG DER FUSSTÜTZEN:



DIE CLIPS ENTFERNEN UND DIE HÖHE AUF DAS GEWÜNSCHTE NIVEAU EINSTELLEN. DEN CLIP WIDER EINSTECKEN..

ABNEHMEN DER ARMLEHNEN



← UM DIE ARMLEHNE ABZUMONTIEREN, MUSS DER BOLZENKOPF VOR DER AUSFRÄSUNG DER ARMLEHNE SEIN. DANN LÄSST SICH DIE LEHNE ABZIEHEN

AUFLADEN DER BATTERIE



BEIM ENTFERNEN ODER EINSETZEN DES EIMERS DARAUFG ACHTEN GERADE NACH VORNE/HINTEN ZU SCHIEBEN/ZIEHEN. SONST KANN SICH DER EIMER VERKEILEN.



HIERNACH WIRD DAS AUFLADEGERÄT AN DAS STROMNETZ ANGESCHLOSSEN. EINE KOMPLETTE AUFLADUNG DAUERT CA. 8 STUNDEN. SOBALD DIE BATTERIE EINEN NIEDRIGEN LADESTATUS ERREICHT ERTÖNT EIN WARNSIGNAL. WENN DIE BATTERIE GELADEN WIRD LEUCHTET DIE DIODE DES LADEGERÄTS ORANGE. WENN DER LADEVORGANG BEEENDET IST LEUCHTET DIE DIODE DES LADEGERÄTS GRÜN.

ACHTUNG: LEUCHTET DIE DIODE DES LADEGERÄTS VON BEGINN AN GRÜN, OBWOHL DIE BATTERIE ENTLADEN IST, IST DIE BATTERIE DEFECT UND MUSS GEWECHSELT WERDEN.


WARNUNG



VERMEIDEN SIE ES AUF DEN VORDEREN 10 CM DER SITZFLÄCHE ZU SITZEN, DA DER STUHL NACH VORNE KIPPEN KANN.



STEHEN SIE NICHT AUF DEN FUßSTÜTZEN.



ARTIKEL. NR. 310208/310209

**MAXIMALES BENUTZERGEWICHT: 150 KG.**

**2 JAHRE REKLAMATIONSRECHT ÜBER FABRIKATIONS-FEHLER. 1 JAHR ÜBER BATTERIEN.**

**REKLAMATIONSRECHT ÜBER RAHMEN**

HMN BIETET 5 JAHRE REKLAMATIONSRECHT GEGEN RAHMENBRUCH FÜR ALLE M2 BADE-/TOILETTENSTÜHLE UND DUSCHHOCKER AUS EDELSTAHL. DAS REKLAMATIONSRECHT DECKT PRODUKTIONSFEHLER UND MATERIALFEHLER, JEDOCH NUR WENN DAS PRODUKT NORMAL BENUZT WORDEN IST.

BITTE BEACHTEN SIE, DAS NORMALER VERSCHLEISS VON DIESEM RECHT NICHT DEDECKT IST.

Reinigung:

Das Produkt kann bei regelmäßiger Reinigung ohne nicht scheuernden Reinigungsmittel gereinigt werden. Waschen und trocknen Sie das Produkt nach der Reinigung. Das Produkt kann bis zu 85 ° Grad 3 Minuten gewaschen werden.

ARTKL. NR.:	RESERVEDELE
310340	SITZ, GRAU
310342	INTIMSITZ, GRAU
310344	RÜCKEN, GRAU
310063	SCHRAUBEN ZUM BEFESTIGEN VON RÜCKLEHNE PAAR MIT 4 STCK.
310066	ARMLEHNE, EIN PAAR, GERADE FÜR „SENKRECHT AUF“
310067	ARMLEHNE, EIN PAAR, GERADE MIT P.U. SCHAUM FÜR „SENKRECHT AUF“
800181	P. U. SCHAUMKISSEN FÜR ARMLEHNE. GERADE ARMLEHNE, GRAU
800012	SCHRAUBEN ZUM BEFESTIGEN VON PU SCHAUMKISSEN PAAR MIT 2 STCK.
310076	NYLON BUCHSE FÜR ARMLEHNE
800082	BOLT FÜR ARMLEHNE
800244	PLASTIK ZWINGEN FÜR RUNDE ARMLEHNE, GRAU
800245	GRAU PLASTIK ZWINGEN FÜR RUNDEOVAL ARMLEHNE



Dieses Produkt ist CE-Kennzeichnung, was bedeutet, das Produkt mit EU-Rechtsvorschriften entspricht und ermöglicht den freien Verkehr mit dem Produkt auf dem europäischen Markt.

12.10.15

HMN A/S  
MIDTAGER 22, 2605 BRØNDBY, DANMARK  
TLF.: +45 43 96 24 00 FAX.: +45 43 96 26 92 E-MAIL  
[INFO@HMN.DK](mailto:INFO@HMN.DK) [WWW.HMN.DK](http://WWW.HMN.DK)