



Carla

Article no.:

71115, HMN nr. 1222300

71125, HMN nr. 1222301

71135, HMN nr. 1222302

71215, HMN nr. 1222303

71225, HMN nr. 1222304

71235, HMN nr. 1222305



Indholdsbeskrivelse

Om vore produkter	2
Velegnethed	4
Tekniske data	4
Tilbehør	5
Brugerinformation	6
Garantivilkor	8

Om vore produkter

Kontrol ved modtagelsen

Kontroller følgende inden du anvender dit nye produkt:

1. Kontroller om der er nogen transportskader. I tilfælde af dette skal du omgående kontakte transportøren.
2. Kontroller at antal og produkter på følgeseddel stemmer med det du har fået leveret.
3. Kontroller at det er rette model og type du har modtaget.

Ved leveringsfejl kontakt os omgående.

Retur eller reklamation

Ved retur eller reklamation, kontakt os for at få instruktioner om hvordan varen skal returneres.

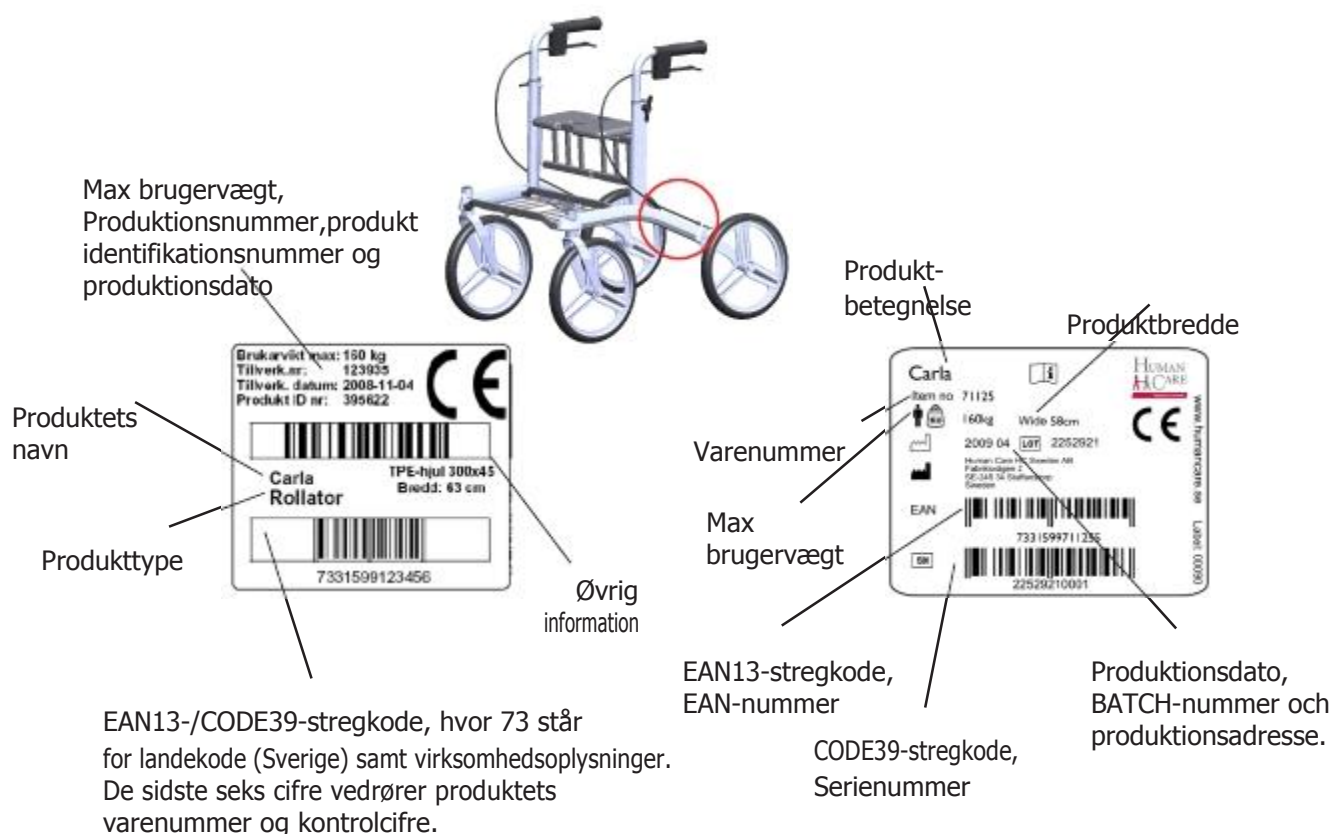
Varen skal sendes tilbage i komplet stand og i original indpakning.

Følgende oplysninger skal følge med produktet ved retur/reklamation. Produktets ID-nummer, leveringsdato, dato hvor hjælpemidlet leveres ud til bruger, dato for seneste service, kontaktperson hos afsender og fejlbeskrivelse.

HMN a/s forbeholder sig ret til produktkontrol af returvarer og i tilfælde af at der ingen fejl er, returneres produktet til afsender. Fragtomkostninger kan debiteres.

CE-mærkning

Carla® er CE-mærket i henhold til det direktiv som gælder for medicintekniske hjælpemidler. CE-mærkningen er placeret på stellet og indeholder følgende oplysninger:



Sikkerhed

I brugsanvisningen anvendes tre grader af opmærksomhedstekster.

Advarsel!

Risiko for personskader eller alvorlige funktionsfejl.

Vigtigt!

Risiko for skader på materiale eller funktionsfejl.

OBS!

Vigtig information

Genbrug ad udtjente produkter

Ved genbrug separeres stellet fra øvrige detaljer. Separationen indebærer at man borer og skruer nitter ud, og derefter kan sortere delene. Delene sorteres efter metal, plast og blandet materiale.

Den største del af produktet består af aluminium, andre metaldele og PA 6.

Eksempel på dele som består af bandet materiale er forgafler med lejer, hjul med lejer.

OBS!

Eftersom forskellige kommuner/genbrugsvirksomheder håndterer genbrugsmateriale på forskellig måde, er det nemmest at kontakte din kommune

Miljøvenlighed

Human Care's hjælpemidler er produceret så de så lidt som muligt påvirker miljøet.

Dette medfører at når hjælpemidlet er udtjent kan det skrottes og delene genbruges for at indgå i kredsløbet. Produkter med lang livscyklus værner om vores miljø og er deraf produkter med miljøtanke.



Velegnethed



Carla® er en stabil og solid rollator, takket være de vinklede baghjul og den triangel-formede ramme.

Rollatoren har en unik sammenklapning som gør at den kan bliver stående sammenklappet. I og udklapning sker ved enkelt greb.

Advarsel! Rollatoren kan både anvendes som ganghjælpemiddel og til at sidde på og hvile. Når den anvendes til hvile skal parkeringsbremsen være trykket ned.

Tekniske data

Rollator Varenr.									Sammen klappet	Max. brugervægt
Rollator Vare	Min.	Max.	Sæde-højde	Bredde	Sæde bredde	Længde	Hjul-størrelse	Vægt (kg)	LxBxH (Min.)	(kg)
Carla®										
71115*	670	800	500	580	400	810	300	10,5	810x195x670	160
71125	670	800	540	580	400	810	300	10,5	810x195x670	160
71135	670	800	580	580	400	810	300	10,5	810x195x670	160
71215	800	1020	570	630	450	810	300	10,9	810x195x800	160
71225	800	1020	610	630	450	810	300	10,9	810x195x800	160
71235	800	1020	650	630	450	810	300	10,9	810x195x800	160

(Alla mål angives i mm og kg.)

(*Kan ikke kombineres med kurv.)

Tilbehør

Tilbehør	HC Vare nr.	HMN vare nr.	
Kurv	72401	1222320	Vigtigt! Max last 10 kg
Bakke	70900	1222321	Max last 2 kg
Stokkeholder	70870	1222322	
Slæbebremse	70880	1222323	
Vippepedal	70890	1222324	Højre
Vippepedal	70895	1222325	Venstre

Se eventuelt respektive monteringsanvisninger.

Tabel 1. Mulige tilbehørskombinationer

	Kurv	Bakke	Stokkeholder	Slæbebremse	Vippepedal
Kurv	-	x	x	x	x
Bakke	x	-	x	x	x
Stokkeholder	x	x	-	x	x
Slæbebremse	x	x	x	-	x
Vippepedal	x	x	x	x	-

- = Ikke muligt.

Brugerinformation

Udklaping

1. Før håndtagene udad.



2. Tryk sædet fremad



3. Vigtigt! Kontroller at låsen griber om grinden.



Sammenklapning

1. Træk i det røde håndtag så låsen frigør grinden.



2. Træk sædet bagud og før håndtagene indad.

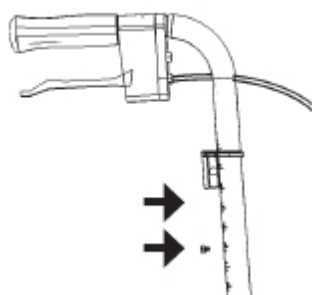


Justering af kørehåndtag

Vingemøtrikker løsnes, håndtag justeres til ønsket højde. Stram vingemøtrikker.



Skrue og hul for memory indstilling.



Vigtigt! Håndtagene må ikke stilles over markeringen "MAX" på håndtagsrørens sider. Håndtagene skal pege bagud. Håndtagsrørets markering skal være i linje med stregen på rørets sider.

Vigtigt! Håndtagene må ikke vinkles udad da Det øger rollatorens tip-risiko.

Huske indstilling af kørehåndtag

Afmonter vingemøtrikker.

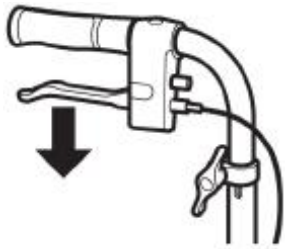
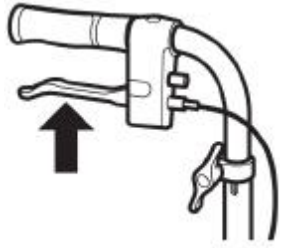

løft håndtaget med plastindsatsen op af det lodrette rør.

Sæt skruen i det hul som passer til den ønskede håndtagshøjde.

Monter plastindsatsen og håndtaget.

Monter vingemøtrik og bolt.

Kontroller at håndtaget har den rette Højde.

<p>Parkeringsbremse Tryk bremsehåndtaget nedad for parkeringsposition.</p> <p>Varning! Parkeringsbremsen aktiveres inden Du sætter dig.</p>	
<p>Gangbremse Træk bremsehåndtaget opad for at bremse.</p>	
<p>Bremsejustering Låsemøtrikken løsnes, bremsen justeres ved at skrue på justerhylsen.</p> <p>Efter justering strammes låsemøtrikken til.</p>	

Rengøring og service

Vigtigt!

Ved udskiftning af dele på rollatoren, er det kun originaldele, som skal bruges for at CE mærkningen skal gælde.

Vigtigt!

Eftersyn bør gennemføres regelbundet for at rollatoren skal fungere trygt og sikkert for brugeren.

Vigtigt!

Egne indgreb/ændringer på rollatoren er ikke tilladt.

Udfør regelmæssig eftersyn af udstyr, for at den skal fungere trygt og sikkert for brugeren. Følgende ting anbefales.

Eftersyn bør gennemføres regelbundet i henhold til reparationsanvisningen art. Nr. 99215-SWE.

Rollatoren rengøres med rengøringsmiddel uden opløsningsmidler. Efter rengøring bør alle snævre mellemrum blæses tørre og sprayes med tyndtflydende olie.

For mere information om service, reparation og reservedele, se Human Care's hjemmeside. www.humancare.se eller www.hmn.dk