

VIGTIGT!

VED OPLADNING; TÆND IKKE FOR STRØMMEN PÅ STIKKONTAKTEN FØR LADEREN ER SAT TIL STOLEN.

VED FØRSTE OPLADNING SKAL BATTERIET OPLADES I 24 TIMER.

NÅR BATTERIET ER VED AT VÆRE AFLADET KOMMER DER EN BIP-LYD FRA KONTROLBOKSEN VED BRUG.

NÅR DER KOMMER EN BIP-LYD, SKAL MAN OPLADE BATTERIET, DA BATTERIET KAN TAGE SKADE VED FULDSTÆNDIG AFLADNING.

(HVIS BATTERIET ER AFLADET KAN MAN IKKE KØRE MOTOREN VED, AT SÆTTE OPLADEREN I STOL OG STIKKONTAKT. EN FULD OPLADNING TAGER TYPISK CA. 8 TIMER)


HVIS DIODEN PÅ LADEREN LYSER GRØNT NÅR DEN TILSLUTTES, ER DER DEFEKT PÅ BATTERIET/SIKRINGEN SOM SÅ SKAL SKIFTES.

OPLAD IKKE STOLEN, MENS DEN BEFINDER SIG I OMRÅDER MED VAND.

BRUG IKKE DE ELEKTRISKE FUNKTIONER PÅ STOLEN MEDENS DER SPRØJTES VAND PÅ.

BRUGSANVISNING BADE/TOILET STOL M2 CENTRALBREMSE
STOL BEREGNET TIL BRUG VED BADNING/BRUSNING OG VED TOILETBESØRGELSE.

LÅSNING AF HJUL:



VED BADNING/BRUSNING SKAL MAN, FØR MAN TAGER STOLEN I BRUG, LÅSE ALLE 4 HJUL VED AT TRYKKE PÅ DEN RØDE KNAP PÅ STOLENS VENSTRE SIDE.



BEMÆRK.

BRUGEREN KAN SELV LÅSE STOLEN OP FRA SIDDENDE POSITION.

OPLADNING AF BATTERI




VED OPLADNING AF BATTERIERNE MÅ STOLEN IKKE VÆRE I KONTAKT MED VAND. MAN HIVER SNOREN MED PROPPEN UD AF STIKKET.



SÅ SÆTTER MAN OPLADEREN I STIKKET OG I KONTAKTEN, NU ER DEN KLAR TIL OPLADNING.


OBS!
VÆR OPMÆRKSOM PÅ AT PROPPEN SLUTTER HELT TÆT I HULLET EFTER HVER OPLADNING.

VED MONTERING AF FODSTØTTER PÅ TOILETSTOLEN:




HØJDEN PÅ FODSTØTTERNE JUSTERES VED, AT TAGE CLIPSEN UD, DEREFTER PLACERER FODSTØTTEN I DEN HØJDE MAN ØNSKER OG TIL SIDST SÆTTES CLIPSEN I IGEN.

AFMONTERING AF ARMLÆN:




← AFMONTERING AF ARMLÆN

1) OPLADNING AF BATTERI:



MED DEN ENE HÅND TAGER MAN FAT OM STIK TIL BATTERIBOKS ("HUN-STIKKET") PÅ STOLEN OG MED DEN ANDEN HÅND TRÆKKER MAN STRØMSTIKKET UD.

2) OPLADNING AF BATTERI:



MED DEN ENE HÅND TAGER MAN FAT OM OPLADESTIKKET ("HUN-STIKKET") PÅ STOLEN OG MED DEN ANDEN HÅND SKUBBER MAN STIKKET FRA TRANSFORMEREN ("HAN-STIKKET") I BUND.

3) OPLADNING AF BATTERI:



DEREFTER SÆTTER MAN TRANSFORMEREN I STIKKONTAKTEN OG TÆNDER FOR STRØMMEN. FULD OPLADNING TAGER CA. 8 TIMER. NÅR BATTERIET ER VED AT VÆRE AFLADET KOMMER DER EN BIP-LYD. NÅR BATTERIET LADES LYSER DIODEN PÅ OPLADEREN ORANGE. NÅR BATTERIET ER LADET LYSER DIODEN PÅ OPLADEREN GRØNT.

BEMÆRK: HVIS DIODEN PÅ OPLADEREN LYSER GRØNT NÅR DEN TILSLUTTES, ER DET EN DEFEKT PÅ BATTERIET OG DET SKAL SKIFTES.

UDTRÆK AF SPAND:



VED UDTRÆK AF SPAND, SKAL SPANDEN HIVES LIGE BAGUD (LANGS SÆDET). HVIS MAN HIVER LIDT OPAD BLIVER SPANDEN SVÆRERE AT FÅ UD

NB. NÅR STOLEN MODTAGES ER BATTERIET OPLADET.

(Fortsættes på næste side)


ADVARSEL



UNDGÅ AT SIDDE PÅ DE
YDERSTE 10 CM AF SÆDET, DA
STOLEN KAN TIPPE FREMFOR



STÅ IKKE PÅ FODSTØTTERNE



Artikel. Nr. 310208/310209

Max. belastning 150 kg.

2 års reklamationsret mod fabriktionsfejl (og rust reklamationsret). 1 år på batterier.

Stelreklamationsret.

Vi yder 5 års reklamationsret imod stelbrud på M2-bade/toiletstole samt rustfri stål badebænke. Reklamationsretten gælder ved fabriktions- eller materialefejl og under forudsætning af normalt brug. Vi gør opmærksom på at almindelig slitage ikke er dækket under garantien.

Rengøring: Produktet kan rengøres med almindelige rengøringsmidler uden slibemiddel. Efter rengøringen skal produktet skylles og aftørres.
Produktet kan tåle rengøring op til 85° C i 3 minutter.

Reserve dele og tilbehør til M2 Centralbremse

Artkl. Nr.:	Beskrivelse	Artkl. Nr.:	Beskrivelse
310340	Standardsæde, grå	800181	PU skumpude til armlæn, lige armlæn 1 stk., grå
310342	Intimsæde, grå	800012	Skruer til fastg. af skumpuder. 2 stk.
310344	Pu ryg, grå	310076	Nylonbøsning for armlæn
310063	Skruer til fastg. ryglæn 4 stk.	800082	Bolt til armlæn
310066	Armlænsæt lige til "lige op" sæt med 2 stk.	800244	Dupsko til runde armlæn og kørehåndtag, Grå
310067	Armlænsæt lige m/pu til "lige op" sæt med 2 stk. Grå	800245	Dupsko til fladeovale armlæn, Grå



Produktet er CE-mærket hvilket betyder, at produktet overholder EU-lovgivningen og muliggør varens fri bevægelighed på det europæiske marked.

04.09.15

HMN a/s
Midtager 22, 2605 Brøndby, Danmark
Tlf.: +45 43 96 24 00 Fax.: +45 43 96 26 92 E-mail info@hmn.dk www.hmn.dk