

VIKTIGT!
VID UPPLADDNING, FÅR STRÖMMEN INTE SÄTTAS PÅ
FÖRÄN LADDAREN ÄR KOPPLAD TILL STOLEN.

VID FÖRSTA UPPLADDNING SKALL BATTERIET LADDAS I
24 TIMMAR.

NÄR BATTERIET HÅLLER PÅ ATT BLI URLADDAT HÖRS
DET ETT BIP-LJUD FRÅN KONTROLLÅDAN UNDER
ANVÄNDNING.

NÄR DU HÖR ETT PIP, MÅSTE DU LADDA BATTERIET,
ANNARS KAN BATTERIET SKADAS GENOM ATT HELT
URLADDNING.

(OM BATTERIET ÄR URLADDAT KAN MAN INTE KÖRA
MOTORN GENOM ATT SÄTTA I UPPLADDAREN I STOLEN
OCH VÄGGKONTAKTEN.

OM LYSDIODEN PÅ LADDAREN LYSER GRÖNT NÄR DEN
ÄR ANSLUTEN, ÄR DEFEKT I BATTERIET/SÄKRING SOM
SEDAN MÅSTE BYTAS UT.

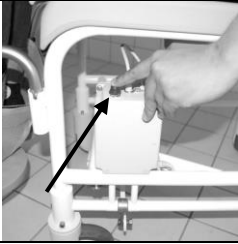
EN FULL UPPLADDNING TAR VANLIGTVIS CA 8 TIMMAR).

LADDA INTE STOLEN, MEDAN DEN BEFINNER SIG I
OMRÅDEN MED VATTEN.


ANVÄND INTE ELEKTRISKA FUNKTIONER PÅ STOLEN
MEDAN MAN SPRUTAR VATTEN PÅ DEN.

ANVÄNDARHANDLEDNING: M2 CENTRALA BROMS BAD/TOALETSTOL.

Stol avsedd för användning vid bad/dusch och vid toalettbestyr.

LÅSNING AV HJUL:

ALLA 4 HJULEN LÅSES GENOM ATT TRYCKA NER DEN RÖDA KNAPP SITTE PÅ VÄNSTER SIDA AV STOLEN.

**OBS.**

ANVÄNDAREN SJÄLV LÅSA UPP STULITS FRÅN SITTANDE POSITION.


UPPLADNING AV BATTERI

NÄR DU LADDAR BATTERIER MÅSTE STOLAN INTE I KONTAK MED VATTEN. DU DRAR MED STICKPROPP UR UTTAGET.




MAN TAR UPPLADNINGSS STIKKET PÅ STOLEN OCH SKJUTER MAN KONTAKTEN FRÅN TRANSFORMATORN I BOTTEN.

TÄNK PÅ ATT LOCKET LIGGER MYCKET NÄRA IGEN I KONDITION EFTERÅT VARJE LADDNING

VID MONTERING AV FOTSTÖD PÅ TOALETSTOLEN:


FOTSTÖDEN MONTERAS GENOM ATT SÄTTA DEM I FOTSTÖDSHÅLLARE. HÖJDEN PÅ FOTSTÖDEN JUSTERAS GENOM ATT TA UR KLIPSEN, PLACERA FOTSTÖDEN I ÖNSKAD HÖJD OCH SLUTLIGEN SÄTTA KLIPSEN TILLBAKA PÅ PLATS IGEN.

**UTLÖSNING ARMSTÖD:**


← ARMSTÖDETS SNABBLÅS UTLÖSES GENOM ATT MAN DRAR I DET, OCH DÅREFTER VIPPAR ARMSTÖDET.

UTDRAG AV SPANN:

VED UDTRÆK AF SPAND, SKAL SPANDEN HIVES LIGE BAGUD (LANGS SÆDET). HVIS MAN HIVER LIDT OPAD BLIVER SPANDEN SVÆRERE AT FÅ UD

1) UPPLADNING AV BATTERI:

MED DEN ENA HANDEN TAR MAN TAG OM KONTAKTEN TILL BATTERILÅDAN ("HONKONTAKT") PÅ STOLEN OCH MED DEN ANDRA HANDEN DRAR MAN UR STRÖMKONTAKTEN.

2) UPPLADNING AV BATTERI:

MED DEN ENA HANDEN TAR MAN TAG OM UPPLADNINGSKONTAKTEN ("HONKONTAKT") PÅ STOLEN OCH MED DEN ANDRA HANDEN SKJUTER MAN KONTAKTEN FRÅN TRANSFORMATORN ("HANKONTAKT") I BOTTEN.

3) UPPLADNING AV BATTERI:

STÅLL SEDAN IN TRANSFORMATORN TILL VÄGGUTTAGET OCH SLÅ PÅ STRÖMMEN. FULL LADDNING TAR CIRKA 8 TIMMAR. NÄR BATTERIET BÖRJAR TA SLUT DU HÖR ETT PIP. NÄR BATTERIET LADDAS LYSDIODEN PÅ LADDAREN ORANGE. NÄR BATTERIET ÄR FULLADDAT LED PÅ LADDAREN LYSER GRÖNT.

OBS: OM LYSDIODEN PÅ LADDAREN LYSER GRÖNT NÄR DEN ÄR ANSLUTEN, ÄR DET ETT FEL I BATTERIET OCH DET BÖR ÄNDRAS


VARNING



SITT INTE PÅ SÅ 10 CM SEAT SOM
STULEN TILL TIPPING FRAMTIDEN



STÅ INTE PÅ FODPLATTORNA



Artikel. Nr. 310208/310209

Max. belastning 150 kg

2 års reklamationsrätt mot fabriktionsfel (och rostreklamationsrätt). 1 år på batterier.

Ramreklamationsrätt.

Vi lämnar 5 års reklamationsrätt mot rambrott på M2-bad/toalettstolar samt rostfria stålbadbänkar. Reklamationsrätten gäller vid fabriktions- eller materialfel och under förutsättning av normalt bruk. Vi gör er uppmärksam på att normalt slitage inte täcks av garantin.

Rengöring: Produkten kann rengöras med vanligt rengöringsmedel utan slipmedel.

Efter rengöringen skal produkten spolas och torkas. Produkten kann motstå rengöring upp till 85° C i 3 minuter.

Artkl. Nr.:	Reservevedele
310340	Standardsits, grå
310342	Intimsits, grå
310344	Pu rygg, grå
310063	Skruer til fastg.ryglæn 4 stk.
310066	Armstødsset till "rakt upp" set om 2 st.
310067	Armstødsset med pu till "rakt upp" set om 2 st. Grå
800181	PU skumkudde till armstöd, rakt armstöd 1 st., grå
800012	Skruvar för fastsättning av skumkuddar. 2 st.
310076	Nylonbussning till armstöd
800082	Bult till armstöd
800244	Plastdoppsko till skjuthandtag, grå
800245	Doppsko till flatovala armstöd, Grå



Produkten är CE-märkt, vilket innebär att produkten uppfyller EUs lagstiftning och möjliggör den fria rörligheten för varor på den europeiska marknaden.

09.09.15

HMN a/s

Midtager 22, 2605 Brøndby, Danmark

Tlf.: +45 43 96 24 00 Fax.: +45 43 96 26 92 E-mail info@hmn.dk

www.hmn.dk